


FICHA RESUMEN DE LA INVERSIÓN

CÓDIGO ÚNICO	2342648	CÓDIGO SNIP	381376	FECHA DE REGISTRO	14/03/2017
NOMBRE DE LA INVERSIÓN	MEJORAMIENTO DEL SERVICIO DE INVESTIGACIÓN FORMATIVA EN PRODUCCION Y SANIDAD ANIMAL EN LA ESCUELA PROFESIONAL DE MEDICINA VETERINARIA DE LA FACULTAD DE CIENCIAS AGRARIAS DE LA UNIVERSIDAD NACIONAL DE SAN MARTIN - FONDO MIRAFLORES, DISTRITO DE LA BANDA DE SHILCAYO, PROVINCIA DE SAN MARTIN - SAN MARTIN				
ESTADO DE LA INVERSIÓN	ACTIVO	TIPO DE INVERSIÓN	PROYECTO DE INVERSION	¿SE ENCUENTRA PROGRAMADO EN EL PMI?	SI 



DATOS GENERALES
I. INSTITUCIONALIDAD

OPMI	OPMI DEL MINISTERIO DE EDUCACION
UNIDAD FORMULADORA (UF)	UNSM - UNIDAD FORMULADORA
UNIDAD EJECUTORA DE INVERSIONES (UEI)	OFICINA DE INFRAESTRUCTURA

II. DATOS DE LA FASE DE FORMULACIÓN Y EVALUACIÓN

SITUACIÓN	VIABLE 	FECHA DE VIABILIDAD/APROBACIÓN	31/03/2017
LA INVERSIÓN CORRESPONDE A UN DECRETO DE EMERGENCIA	NO	COSTO DE INVERSIÓN VIABLE / APROBADO (S/)	6,849,021.00
CADENA FUNCIONAL	EDUCACIÓN - EDUCACIÓN SUPERIOR - EDUCACIÓN SUPERIOR UNIVERSITARIA	BENEFICIARIOS (HABITANTES)	372

III. DATOS DE LA FASE EJECUCIÓN

¿TIENE EXPEDIENTE TÉCNICO O DOCUMENTO EQUIVALENTE?	SI 	COSTO DE INVERSIÓN ACTUALIZADO (S/) (a)	10,668,942.18
¿TIENE REGISTRO DE SEGUIMIENTO?	SI 	CONTROL CONCURRENTES (S/) (b)	0.00
REGISTRO DE CIERRE		SOLUCIÓN DE CONTROVERSIAS (S/) (c)	0.00

III. DATOS DE LA FASE EJECUCIÓN

FECHA DE INICIO DE EJECUCIÓN	01/12/2017	MONTO DE CARTA FIANZA (S/) (d)	0.00
FECHA DE FIN DE EJECUCIÓN	13/07/2025	COSTO DE INVERSIÓN TOTAL (S/) (a+b+c+d)	10,668,942.18

EJECUCION FINANCIERA

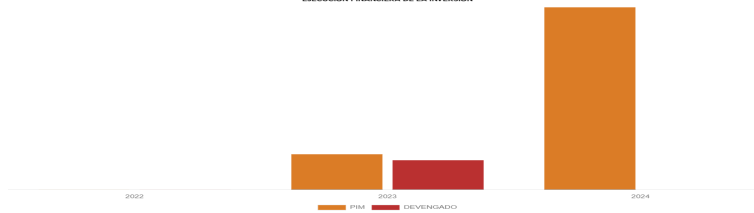
I. INFORMACIÓN FINANCIERA (S/)

COSTO INVERSIÓN TOTAL (a)	10,668,942.18	PIM 2024 (c)	2,264,939.00
DEVENGADO ACUMULADO AL 2024 (b)	8,394,772.13	DEVENGADO 2024 (d)	0.00
AVANCE FINANCIERO ACUMULADO (b/a)	78.7 %	AVANCE FINANCIERO 2024 (d/c)	0 %
SALDO POR EJECUTAR (a-b)	2,274,170.05	SALDO POR DEVENGAR 2024 (c-d)	2,264,939.00
FECHA DEL PRIMER DEVENGADO	DIC-2017	FECHA DEL ÚLTIMO DEVENGADO	DIC-2022

II. HISTÓRICO DE DEVENGADO DE LA INVERSIÓN (S/)

AÑO	PIA	PIM	CERTIFICACIÓN	COMPROMISO ANUAL	DEVENGADO
2017	0.00	190,648.00	178,446.4	178,446.2	143,367.2
2018	0.00	47,281.00	35,079.2	35,079.2	35,079.2
2020	6,670,575.00	2,427,303.00	2,404,051.6	2,404,051.6	2,404,051.6
2021	0.00	4,278,919.00	4,247,164.33	4,247,164.33	4,237,933.33
2022	3,928,305.00	1,574,343.00	1,574,340.8	1,574,340.8	1,574,340.8
2023	0.00	9,231.00	0.00	0.00	0.00
2024	2,264,939.00	2,264,939.00	0.00	0.00	0.00

EJECUCION FINANCIERA DE LA INVERSIÓN



III. HISTÓRICO DE DEVENGADO POR ESPECÍFICA (S/) DE LOS ULTIMOS 5 AÑOS

ESPECÍFICA DE GASTO	2019	2020	2021	2022	2023	TOTAL
2.6.22.2 INSTALACIONES EDUCATIVAS	0.00	2,404,051.6	3,802,615.00	253,901.28	0.00	6,460,567.88

III. HISTÓRICO DE DEVENGADO POR ESPECÍFICA (S/) DE LOS ULTIMOS 5 AÑOS

2.6.81.4 OTROS GASTOS DIVERSOS DE ACTIVOS NO FINANCIEROS	0.00	0.00	444,549.33	75,758.96	0.00	520,308.29
2.6.31.1 ADQUISICION DE VEHICULOS	0.00	0.00	0.00	182,100.00	0.00	182,100.00
2.6.32.2 PARA INSTALACIONES EDUCATIVAS	0.00	0.00	0.00	90,089.00	0.00	90,089.00
2.6.32.3 ADQUISICION DE EQUIPOS INFORMATICOS Y DE COMUNICACIONES	0.00	0.00	0.00	23,771.55	0.00	23,771.55
2.6.32.4 ADQUISICION DE MOBILIARIO, EQUIPOS Y APARATOS MEDICOS	0.00	0.00	0.00	1,700.00	0.00	1,700.00
2.6.32.9 ADQUISICION DE MAQUINARIA Y EQUIPO DIVERSOS	0.00	0.00	0.00	543,965.01	0.00	543,965.01
2.6.61.1 ADQUISICION DE BIENES AGROPECUARIOS, MINEROS Y OTROS	0.00	0.00	0.00	395,170.00	0.00	395,170.00
2.6.71.6 OTRAS INVERSIONES INTANGIBLES	0.00	0.00	0.00	7,885.00	0.00	7,885.00

IV. DETALLE POR UNIDAD EJECUTORA PRESUPUESTAL (S/)

UNIDADES EJECUTORAS	DEVENGADO ACUMULADO	DETALLE	
UNIVERSIDAD NACIONAL DE SAN MARTIN	8,394,772.13	 Información financiera por fuente de financiamiento	 Información financiera por año de ejecución

CONTRATACIONES

INFOBRAS

Cerrar

Imprimir